

Dell Precision Workstation T3610/T5610/T7610

설치 및 기능 정보

경고 정보

⚠ 경고: 경고는 재산상의 피해나 심각한 부상 또는 사망을 유발할 수 있는 위험이 있음을 알려줍니다.

T3610/T5610 — 전면 및 후면 모양

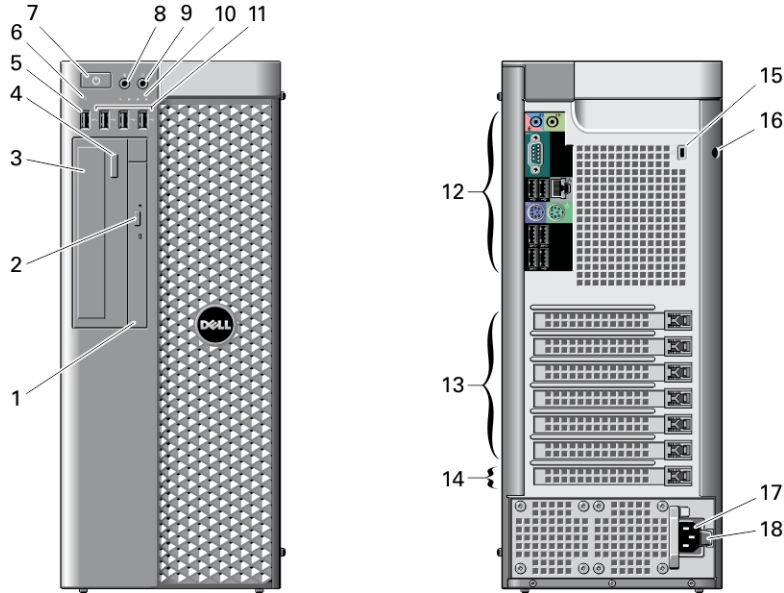


그림 1. T3610/T5610 전면 및 후면 모양

- | | |
|-----------------------|-------------------------|
| 1. 광학 드라이브 | 11. USB 2.0 커넥터(3개) |
| 2. 광학 드라이브 꺼내기 버튼 | 12. 후면 패널 |
| 3. 광학 드라이브(옵션) | 13. 활성 확장 카드 슬롯(6개) |
| 4. 광학 드라이브 꺼내기 버튼(옵션) | 14. 빈 슬롯 |
| 5. USB 3.0 커넥터 | 15. 보안 케이블 슬롯 |
| 6. 드라이브 작동 표시등 | 16. 자물쇠 고리 |
| 7. 전원 단추, 전원 표시등 | 17. 전원 커넥터 |
| 8. 마이크 커넥터 | 18. 전원 공급 장치(PSU) 분리 래치 |
| 9. 헤드폰 커넥터 | |
| 10. 진단 표시등(4개) | |



06VM4MA00

규정 모델: D01T, D02X
규정 유형: D01T004, D01T003, D02X002
2013-05

T3610/T5610 — 후면 패널



그림 2. T3610/T5610 후면 패널 모양

- | | |
|--------------------|---------------------|
| 1. 라인 출력 커넥터 | 8. 입력 라인/마이크로폰 커넥터 |
| 2. 네트워크 링크 무결성 표시등 | 9. 직렬 커넥터 |
| 3. 네트워크 어댑터 커넥터 | 10. USB 2.0 커넥터(2개) |
| 4. 네트워크 작동 표시등 | 11. PS/2 키보드 커넥터 |
| 5. PS2/마우스 커넥터 | 12. USB 3.0 커넥터(2개) |
| 6. USB 3.0 커넥터 | |
| 7. USB 2.0 커넥터 | |

T7610 — 전면 및 후면 모양

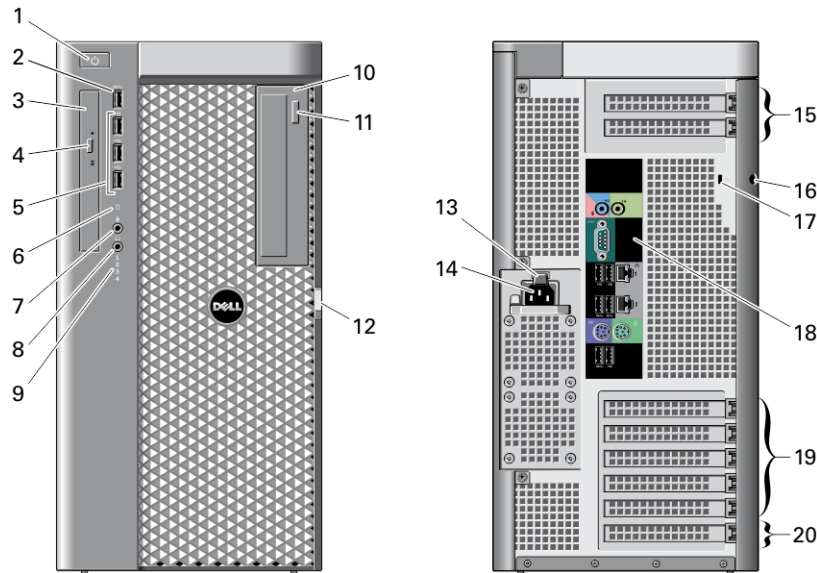



그림 3. T7610의 전면 및 후면 모양

- | | |
|------------------|----------------|
| 1. 전원 단추, 전원 표시등 | 2. USB 3.0 커넥터 |
|------------------|----------------|

- | | |
|--------------------------|-------------------------|
| 3. 광학 드라이브 | 13. 전원 공급 장치(PSU) 분리 래치 |
| 4. 광학 드라이브 꺼내기 버튼 | 14. 전원 커넥터 |
| 5. USB 2.0 커넥터(3개) | 15. 확장 카드 슬롯(2개) |
| 6. 하드 드라이브 작동 표시등 | 16. 자물쇠 고리 |
| 7. 마이크 커넥터 | 17. 보안 케이블 슬롯 |
| 8. 헤드폰 커넥터 | 18. 후면 패널 |
| 9. 진단 표시등(4개) | 19. 활성 확장 카드 슬롯(5개) |
| 10. 광학 드라이브(옵션) | 20. 빈 슬롯 |
| 11. 광학 드라이브 꺼내기 버튼(옵션) | |
| 12. 하드 드라이브 액세스 덮개 분리 래치 | |

 **노트:** PCIe 확장 슬롯(#15)은 두 번째 CPU가 설치될 경우에만 활성화됩니다.

T7610 — 후면 패널

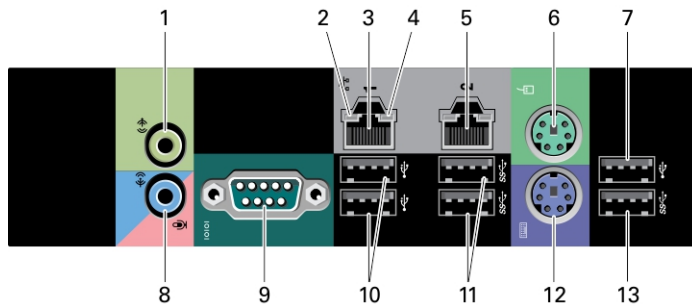




그림 4. 후면 패널 모양

- | | |
|--------------------|---------------------|
| 1. 라인 출력 커넥터 | 8. 입력 라인/마이크로폰 커넥터 |
| 2. 네트워크 링크 무결성 표시등 | 9. 직렬 커넥터 |
| 3. 네트워크 어댑터 커넥터 | 10. USB 2.0 커넥터(2개) |
| 4. 네트워크 작동 표시등 | 11. USB 3.0 커넥터(2개) |
| 5. 네트워크 어댑터 커넥터 | 12. PS/2 키보드 커넥터 |
| 6. PS/2 마우스 커넥터 | 13. USB 3.0 커넥터 |
| 7. USB 2.0 커넥터 | |

빠른 설치

 **경고:** 이 항목의 절차를 시작하기 전에 컴퓨터와 함께 제공된 안전 정보를 읽어보십시오. 자세한 모범 사례 정보는 www.dell.com/regulatory_compliance 를 참조하십시오.

 **노트:** 주문하지 않은 경우 일부 장치는 포함되지 않을 수도 있습니다.

1. 네트워크 케이블을 연결합니다(선택사항).

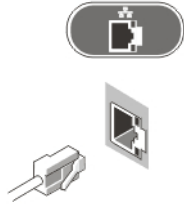


그림 5. 네트워크 연결

2. 키보드 또는 마우스를 연결합니다(선택사항).



그림 6. 키보드 및 마우스 연결

3. 모니터 케이블을 연결합니다(선택사항).

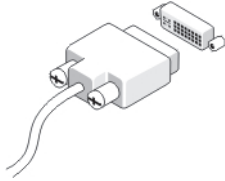


그림 7. 모니터 연결

4. 전원 케이블을 연결합니다.

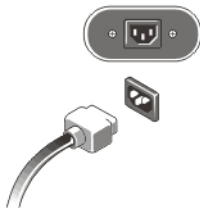



그림 8. 전원 연결

5. 모니터(선택사항)와 컴퓨터의 전원 단추를 누릅니다.




그림 9. 전원 켜기

사양

 **노트:** 제공되는 제품은 지역에 따라 다를 수 있습니다. 다음은 현지 법률에 따라 컴퓨터와 함께 제공되어야 하는 사양입니다. 컴퓨터 구성에 대한 자세한 내용은 [시작](#) → [도움말 및 지원](#)을 클릭하고 컴퓨터에 대한 정보를 확인할 수 있는 옵션을 선택하십시오.

전원

코인 셀 전지	3 V CR2032 리튬 코인 셀
전압	100 VAC ~ 240 VAC
와트	
T3610	<ul style="list-style-type: none"> 685 / 425 W(입력 전압 100 VAC ~ 240 VAC)
T5610	<ul style="list-style-type: none"> 825 / 685 W(입력 전압 100 VAC ~ 240 VAC)
T7610	<ul style="list-style-type: none"> 1000 W(입력 전압 100 VAC ~ 107 VAC) 1100 W(입력 전압 108 VAC ~ 180 VAC) 1300 W(입력 전압 181 VAC ~ 240 VAC)
최대 열 손실	
1300 W	4113.00 BTU/hr
825 W	3086.60 BTU/hr
685 W	2337.22 BTU/hr
425 W	1450.10 BTU/hr

 **노트:** 열 손실은 전원 공급 장치의 와트 정격을 사용하여 계산합니다.

규격

T3610/T5610

높이	414.00 mm(16.30인치)	다리 포함 – 416.90 mm(16.41인치)
Width(너비)	172.60 mm(6.79인치)	다리 포함 – 175.50 mm(6.91인치)
깊이	471.00 mm(18.54인치)	
무게(최소)	13.50 kg(29.80파운드)	
무게(최소)	12.40 kg(27.40파운드)	

T7610

높이	430.50 mm(16.95인치)	다리 포함 – 433.40 mm(17.06인치)
Width(너비)	216.00 mm(8.51인치)	
깊이	525.00 mm(20.67인치)	

규격	
무게(최소)	16.70 kg(36.80파운드)
환경적 특성	
작동 온도:	10°C ~ 35°C(50°F ~ 95°F)

Information para NOM (únicamente para México)

다음 정보는 공식 멕시코 표준 규격(NOM)의 요구 사항을 준수하는 본 문서에 기술된 장치에 대한 내용입니다.

Voltaje de alimentación	100 V CA – 240 V CA
Frecuencia	50 Hz – 60 Hz
Consumo eléctrico	
D02X	12,00 A ~ 6,00 A
D01T	6,00 A

추가 정보 및 리소스 찾기

자세한 내용은 컴퓨터와 함께 제공된 안전 및 규정 문서를 참조하거나 규정 준수 웹 사이트(www.dell.com/regulatory_compliance)를 참조하십시오.

- 안전 모범 사례
- 규정 인증
- 인체 공학적 지침

다음에 관한 추가 정보는 www.dell.com을 참조하십시오.

- 보증
- 약관 및 조건(미국만 해당)
- 최종 사용자 라이선스 계약

제품에 대한 추가 정보는 www.dell.com/support/manuals 에서 확인할 수 있습니다.

© 2013 Dell Inc.

본 텍스트에 사용된 상표: Dell™, DELL 로고, Dell Precision™, Precision ON™, ExpressCharge™, Latitude™, Latitude ON™, OptiPlex™, Vostro™, 및 Wi-Fi Catcher™는 Dell Inc.의 상표입니다. Intel®, Pentium®, Xeon®, Core™, Atom™, Centrino®, 및 Celeron®은 미국 및 다른 국가에 있는 Intel Corporation의 등록 상표 또는 상표입니다. AMD®는 등록 상표이며 AMD Opteron™, AMD Phenom™, AMD Sempron™, AMD Athlon™, ATI Radeon™, 및 ATI FirePro™는 Advanced Micro Devices, Inc.의 상표입니다. Microsoft®, Windows®, MS-DOS®, Windows Vista®, Windows Vista 시작 단추, 및 Office Outlook®은 미국 및/또는 다른 국가에 있는 Microsoft Corporation의 상표 또는 등록 상표입니다. Blu-ray Disc™는 Blu-ray Disc Association (BDA)이 소유한 상표이며 디스크와 플레이어 이용으로 라이선스 인가되었습니다. Bluetooth® 단어 마크는 Bluetooth® SIG, Inc.가 소유한 등록 상표이며 Dell Inc.가 라이선스 인가를 받아 이러한 마크를 사용합니다. Wi-Fi®는 Wireless Ethernet Compatibility Alliance, Inc.의 등록 상표입니다.